



# **Online Platzreservierung**

**TC Erlenbrunn e.V.**

# TC Erlenbrunn - Online Platzreservierung

Version 1.0

## Inhalt

Vorwort .....	3
Registrieren .....	4
Hauptmenü.....	5
Reservieren.....	6
Reservierung löschen .....	8
Navigieren .....	8

# TC Erlenbrunn - Online Platzreservierung

Version 1.0

## Vorwort

Wegen der Coronakrise kann unsere Anlage nicht wie gewohnt genutzt werden. Die von der Bundesregierung auferlegte Kontaktsperrung und die Anweisungen des Sportbundes, des DTB's und der Tennisverbände Rheinlandpfalz und TV-Pfalz müssen beachtet werden. Nach wie vor hat die Verlangsamung bzw. Verhinderung der Ausbreitung von COVID-19 oberste Priorität. Seit dem 20.04.2020 ist es wieder gestattet Tennis zu spielen. Allerdings sind folgende Regel zwingend zu beachten:

### Allgemein:

- 1. Die allgemeinen Regeln der 4. Coronabekämpfungsverordnung sind einzuhalten.**
- 2. Der Mindestabstand von mind. 1,5 Meter zu anderen Personen ist beim Kommen und Verlassen des Geländes inkl. Parkplatz, auf dem Tennisplatz und auf dem gesamten Vereinsgelände ist einzuhalten.**
- 3. Der Aufenthalt auf dem Vereinsgelände ist auf ein Minimum zu beschränken. Kommen, Abstand wahren, Tennis spielen, direkt gehen.**
- 4. Zu Hause Duschen.**
- 5. Beschränkung der Spielzeiten auf ein Minimum.**
- 6. Nutzung der normalerweise weniger frequentierten Zeiten.**
- 7. Die Nutzung des Clubhauses ist ausschließlich auf die Toiletten beschränkt. Umkleidekabinen sind gesperrt.**
- 8. Um spielen zu können müssen die Plätze über die Online Platzreservierung gebucht werden. Keine Reservierung kein Tennis spielen.**
- 9. Das Betreten bzw. Verlassen des Platzes muss auf direktem Wege erfolgen.**
- 10. Zum Abziehen und Wässern des Platzes sind Handschuhe zu verwenden.**
- 11. Jeder spielt mit seinen eigenen Tennisbällen.**
- 12. Nur Einzel ist erlaubt. Keine Doppel, auch nicht mit Familienangehörigen des eigenen Hausstandes.**

### Trainingsbetrieb:

- 1. Es ist nur Einzeltraining oder maximal in 2er-Gruppen möglich.**

Um eine Möglichkeit zu haben, die Nutzung unsere Anlage nachweislich zu kontrollieren und zu steuern haben wir dieses Reservierungssystem erstellt. Alle Mitglieder die Tennis spielen wollen, müssen sich hier einen Platz reservieren. Hierzu ist eine User Account notwendig. Wer noch keinen Account hat, kann sich selbst registrieren. Die Freigabe des Accounts erfolgt dann durch den Administrator.

Sollte sich das Buchungssystem bewähren besteht auch die Möglichkeit diese auch nach der Pandemie weiterhin zu nutzen.

Wende dich bei Rückfragen bitte an Bernd Winkmann (Tel: 0176 342 65 873, E-Mail: mail@berndwinkmann.de).

# TC Erlenbrunn - Online Platzreservierung

Version 1.0

## Registrieren

Um die Online Platzreservierung nutzen zu können, musst Du Dich zunächst auf der Webseite registrieren. Gehe dazu wie folgt vor.

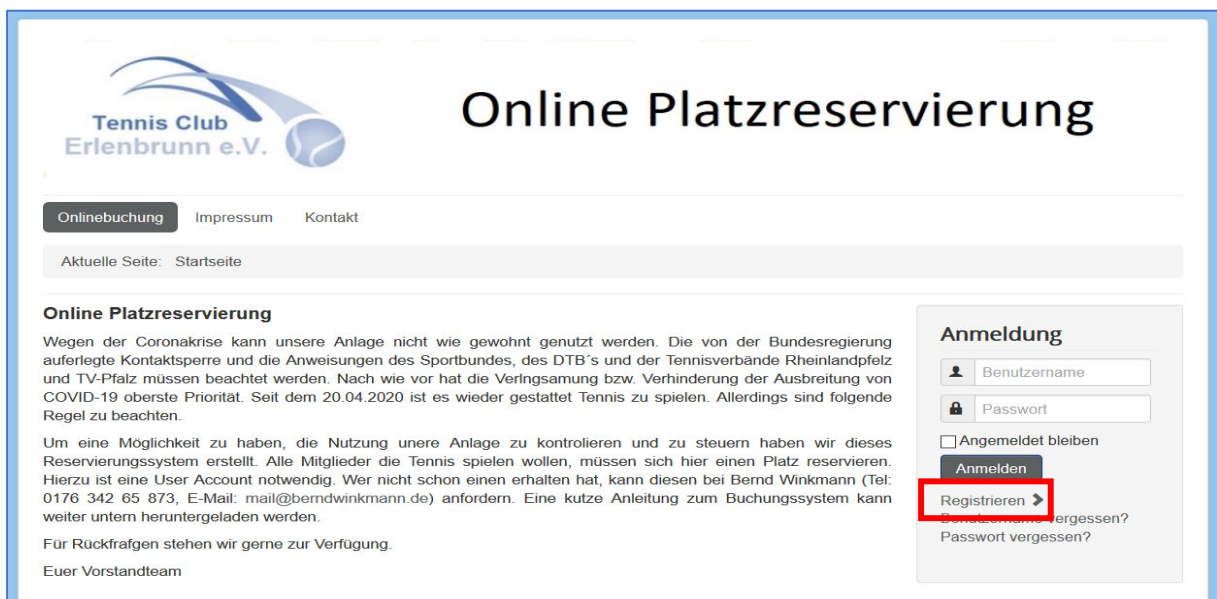
1. Aufrufen der Webseite.

[www.sportpark-onlinebuchung.de](http://www.sportpark-onlinebuchung.de)

### HINWEIS:

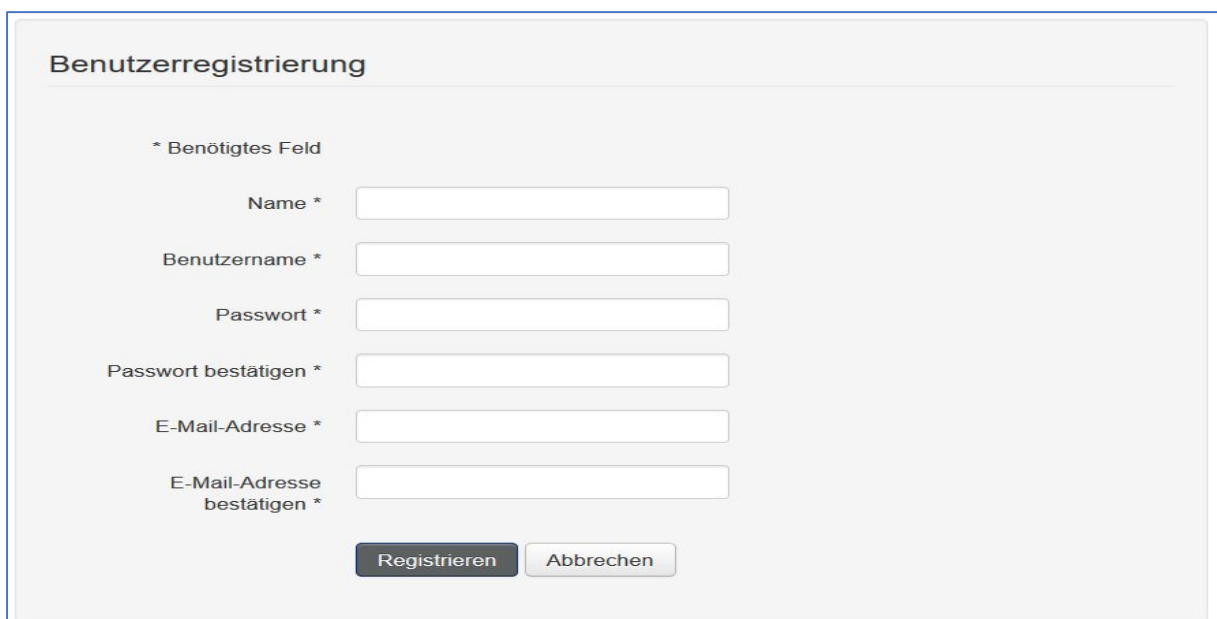
**Die URL (Webadresse) lauten im Moment noch „www.sportpark-dahn.de“. Dies liegt daran, dass das Reservierungssystem ursprünglich für den Sportpark Dahn konzipiert wurde. Die wird noch auf eine eigene Domain (Webadresse) umgestellt.**

2. Klicke den Punkt „Registrieren“ an.



The screenshot shows the homepage of the Tennis Club Erlenbrunn e.V. online booking system. The header includes the club logo and the title "Online Platzreservierung". A navigation menu contains "Onlinebuchung", "Impressum", and "Kontakt". Below the menu, there is a link to "Aktuelle Seite: Startseite". The main content area features a notice about the COVID-19 situation and a registration form titled "Anmeldung". The "Anmeldung" form includes fields for "Benutzername" and "Passwort", a checkbox for "Angemeldet bleiben", and buttons for "Anmelden" and "Registrieren". The "Registrieren" button is highlighted with a red box. Below the "Registrieren" button are links for "Benutzername vergessen?" and "Passwort vergessen?".

3. Benutzerdaten eingeben.



The screenshot shows the "Benutzerregistrierung" form. It includes a legend for required fields: "\* Benötigtes Feld". The form fields are: "Name \*", "Benutzername \*", "Passwort \*", "Passwort bestätigen \*", "E-Mail-Adresse \*", and "E-Mail-Adresse bestätigen \*". At the bottom of the form are two buttons: "Registrieren" and "Abbrechen".

# TC Erlenbrunn - Online Platzreservierung

Version 1.0

- Der Name und Benutzername sind frei wählbar.
- Das Passwort muss mind. 6 Zeichen haben. Davon mind. eine Zahl und ein Großbuchstabe.
- Die E-Mail-Adresse muss Deine aktuelle E-Mail-Adresse sein.

Nachdem alle Daten erfasst wurden, den Button „Registrieren“ anklicken.

Wenn die Registrierung erfolgreich war, wird folgende Meldung angezeigt.

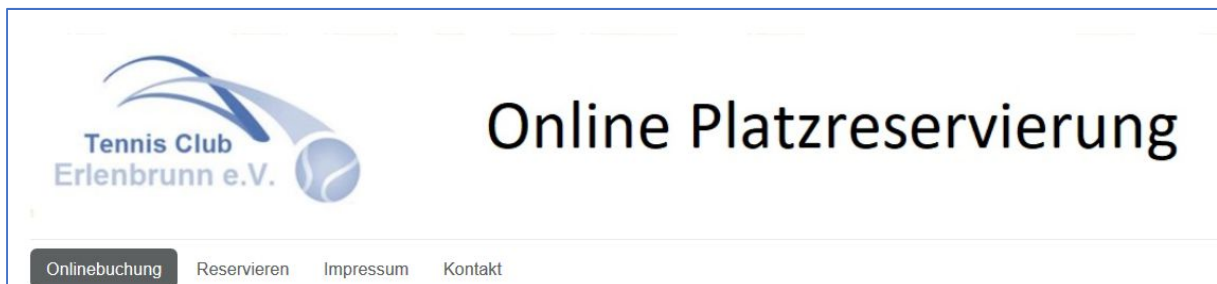
## Nachricht

Das Benutzerkonto wurde erstellt und ein Bestätigungscode wurde an die eingegebene E-Mail-Adresse verschickt. Das Benutzerkonto wird mit einem Klick auf den Verifizierungslink in der E-Mail verifiziert. Vor dem ersten Anmelden muss aber noch ein Administrator das Benutzerkonto aktivieren.

4. Nun erhaltene ich eine E-Mail, dass Du dich registriert hast und ich kann die Daten überprüfen. Wenn alles in Ordnung ist, gebe ich Deinen Benutzer frei und Du wirst entsprechen Informiert.

Nach der Freigabe kannst Du die Online Platzreservierung nutzen.

## Hauptmenü



Menüpunkt Onlinebuchung → Starseite

Reservieren → Plätze reservieren

Impressum → Anbieterkennzeichnung des TCE mit Link auf die normale Webseite


Kontakt → Kontaktdaten

## Reservieren

The screenshot shows the website's reservation interface. At the top left is the logo for 'Tennis Club Erlenbrunn e.V.' with a stylized tennis ball and racket. The main title 'Online Platzreservierung' is centered at the top. Below the title is a navigation bar with buttons for 'Onlinebuchung', 'Reservieren' (highlighted), 'Impressum', and 'Kontakt'. A breadcrumb trail indicates 'Aktuelle Seite: Startseite > Reservieren'. The main content area is titled 'TENNISPLATZ RESERVIEREN' and features a 2x2 grid of red tennis court icons labeled '1', '2', '3', and '4'. To the right of the grid are three sidebar panels: 'TENNIS' with a list of 'Platz 1', 'Platz 2', 'Platz 3', and 'Platz 4'; 'Benutzermenü' with a 'Benutzerprofil' link; and 'Anmeldung' with 'Hallo PostM' and an 'Abmelden' button.

Um einen Platz zu reservieren gibt es zwei Möglichkeiten.

1. Durch klicken auf einen der abgebildeten Tennisplätze (Platz 1 bis 4)



2. Durch Anklicken des gewünschten Platzes (Platz 1, Platz 2, Platz 3 oder Platz 4) im Menü „TENNIS“ auf der rechten Seite.

# TC Erlenbrunn - Online Platzreservierung

Version 1.0



Wurde ein Platz durch Anklicken gewählt, wird im Anschluss der Buchungskalender für diese Platz angezeigt.

**Tennis Club Erlenbrunn e.V.** Online Platzreservierung

Onlinebuchung Reservieren Impressum Kontakt

Aktuelle Seite: Startseite ▶ Platz 1

13 – 19 April 2020

	16	Mo 13.4	Di 14.4	Mi 15.4	Do 16.4	Fr 17.4	Sa 18.4	So 19.4
Ganzer Tag								
7:00								
8:00		8:00 – 9:00 Jasmin						
9:00		9:30 – 10:30 Jasmin						
10:00								
11:00								
12:00		12:00 – 13:00 Hallo						
13:00								
14:00		14:00 – 18:00 Tester						
15:00								
16:00		16:00 – 17:00 Bearbeiter						
17:00								

**TENNIS**  
Platz 1  
Platz 2  
Platz 3  
Platz 4

**Benutzermenü**  
Benutzerprofil

**Anmeldung**  
Hallo PostM  
Abmelden

Plätze können immer zur vollen oder halben Stunde gebucht werden. Hierzu einfach auf den gewünschten Zeitraum klicken. Das Formular zur Erfassung der Reservierungsdaten.

Titel \*

Kalender Tennis - Platz 1

Startdatum \*

Enddatum \*

Veranstaltung speichern  Veranstaltung bearbeiten  Abbrechen

# TC Erlenbrunn - Online Platzreservierung

Version 1.0

Gib in das Feld Titel Deinen Namen ein. Im Feld Kalender ist keine Eingabe notwendig. Das Start- und Enddatum sind automatisch belegt worden.

Um die Reservierung zu Speichern einfach auf den Button „Veranstaltung speichern“ klicken. Der Platz ist dann reserviert.

## Reservierung löschen

Bewegen Sie den Mauszeiger im entsprechenden Reservierungskalender auf die zu löschende Buchung. Es wird eine Hilfebox angezeigt. Klicken Sie darin auf „Löschen“. Die Buchung wird gelöscht.

## Navigieren

Im Buchungskalender kannst über verschieden Buttons navigieren:



Wochen- oder Tagesansicht.



Kalendernavigation



Woche vor oder zurück  
bzw.  
Tag vor oder zurück